

Ungt fólk – grunnskólar 2014

Hagir og líðan ungs fólks í Hafnarfirði

Fræðsluráð

Niðurstöður rannsóknar meðal
nemenda í 8., 9. og 10. bekk árið 2014

Geir Bjarnason forvarna- og æskulýðsfulltrúi,
gögn frá Rannsóknum og greiningu

Rannsókn lögð fram í febrúar 2014

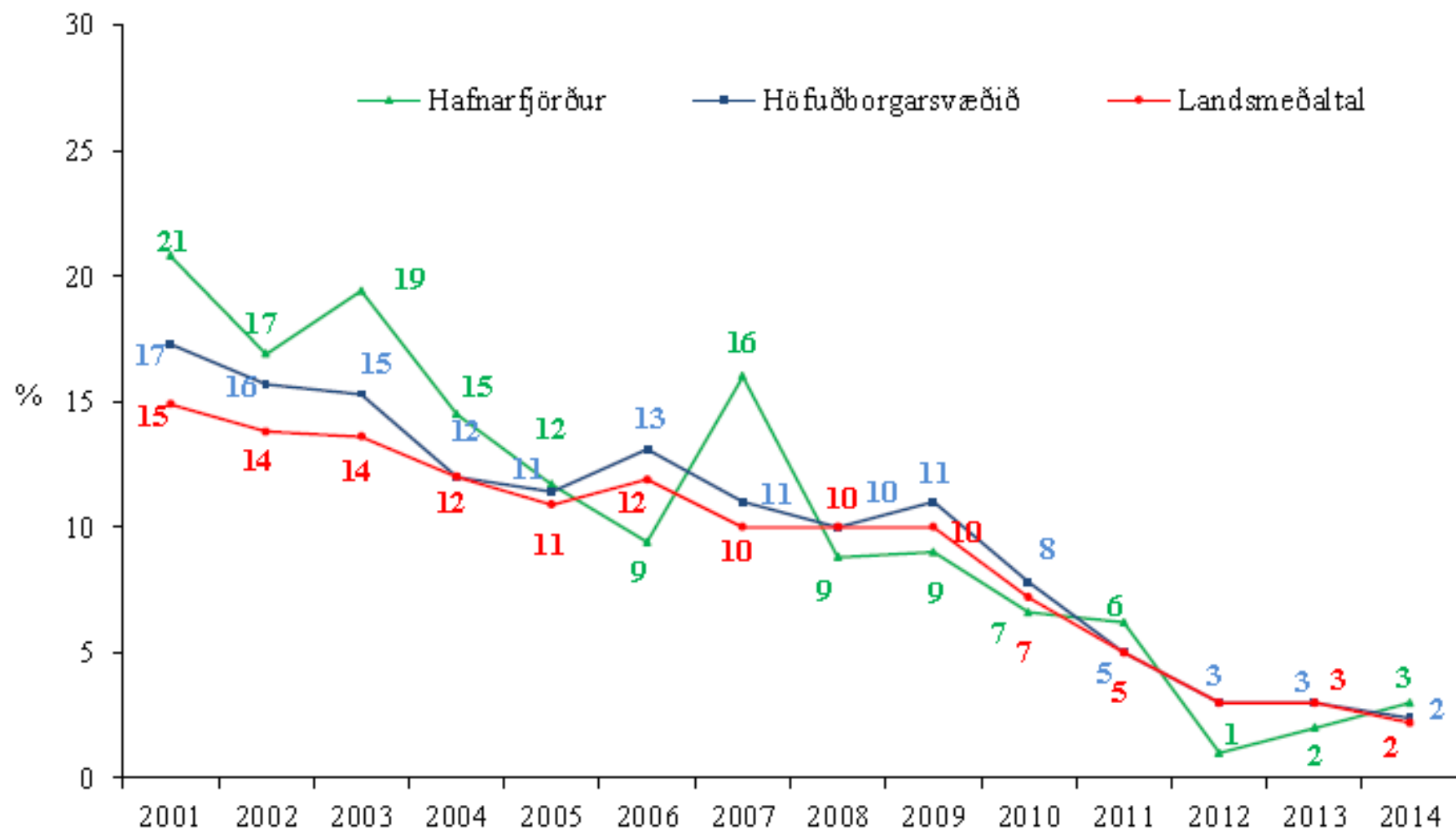
- Þýðiskönnun – allir telja sem taka þátt.
- 82 spurningar á um 30 blaðsíðum.
- Stundum 2-3 spurningar um svipað s.s. hassneyslu og ef svör sama einstaklings eru ekki samhljóma er spurningalisti jafnvel dregin út
- MMR kostar grunn en við kaupum úrvinnslu fyrir okkur

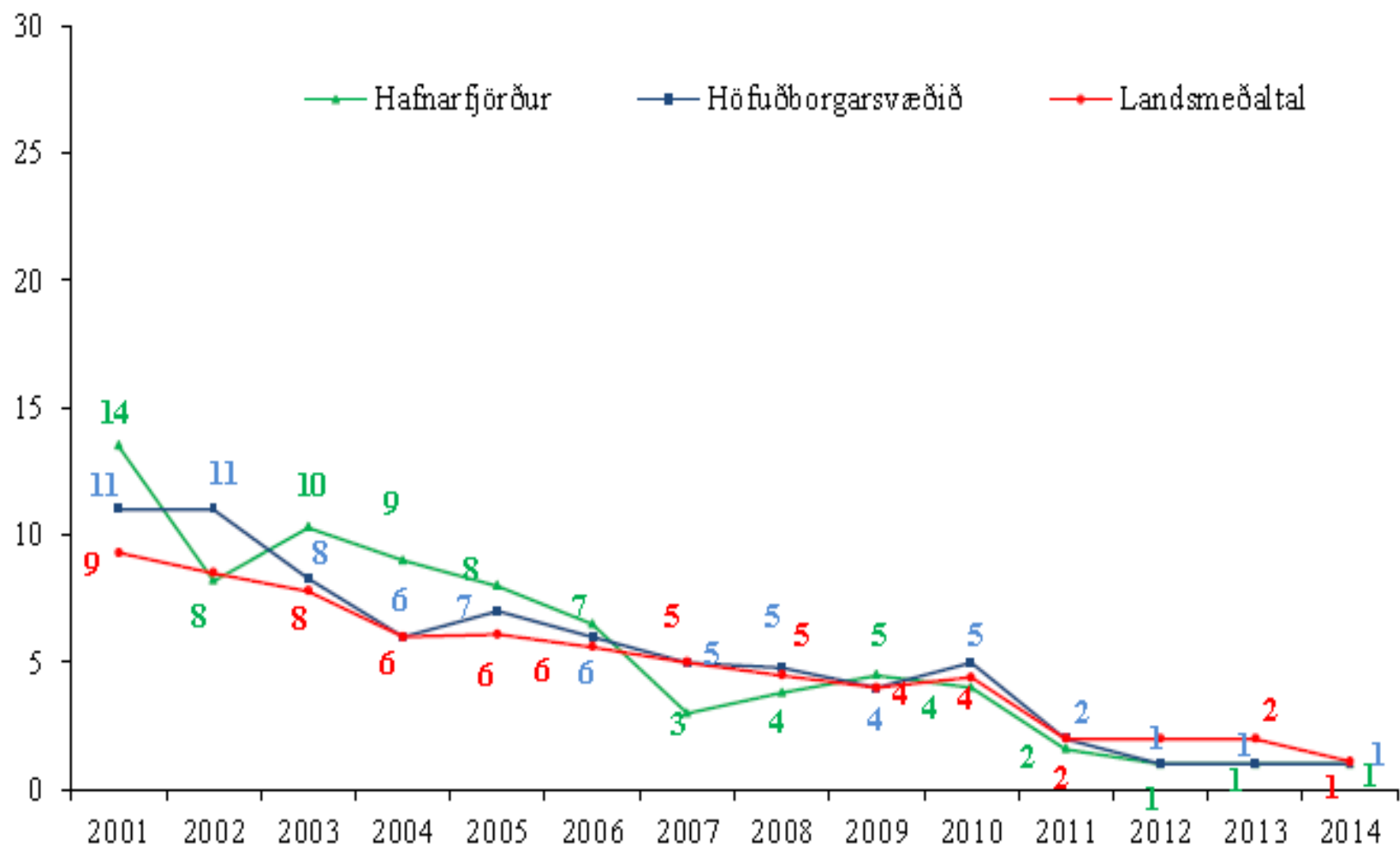
Fjöldi þátttakenda í 8., 9. og 10. bekk í grunnskólum Hafnarfjarðar sem skilar gildum svörum:

- - 8. bekkur 303 (72,8% árgangs)
 - 9. bekkur 355 (99,7% árgangs)
 - 10. bekkur 314 (79,3% árgangs)
 - Bekkur ótilgreindur: 14
 - Alls: 986 (83,2% allra í 8. – 10. bekk)
- Hver einstaklingur í árgang er því nálægt því að vera 0,3%
- Bakvið hvert % eru því um 3 einstaklingar

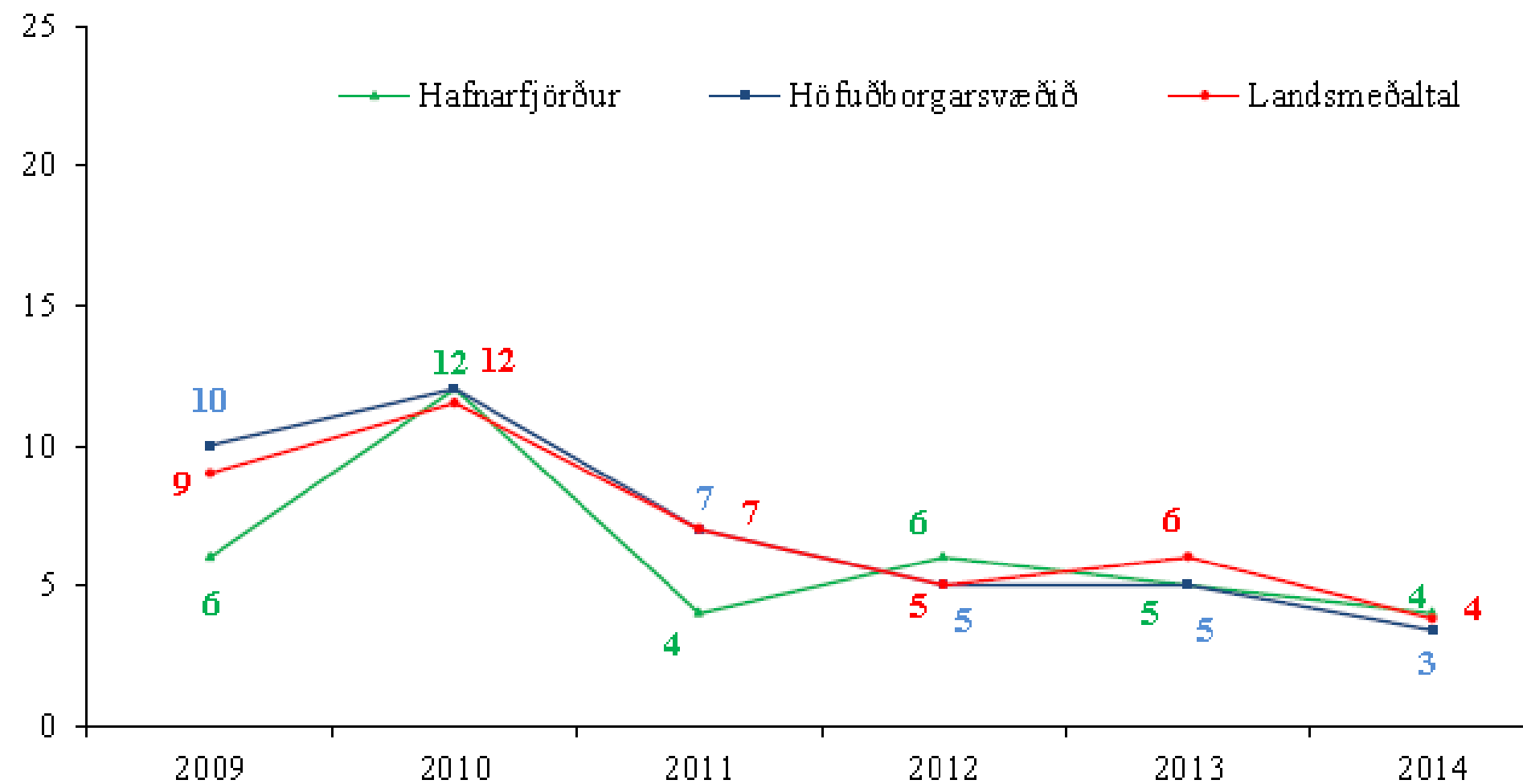
Daglegar reykingar

10. bekkingar

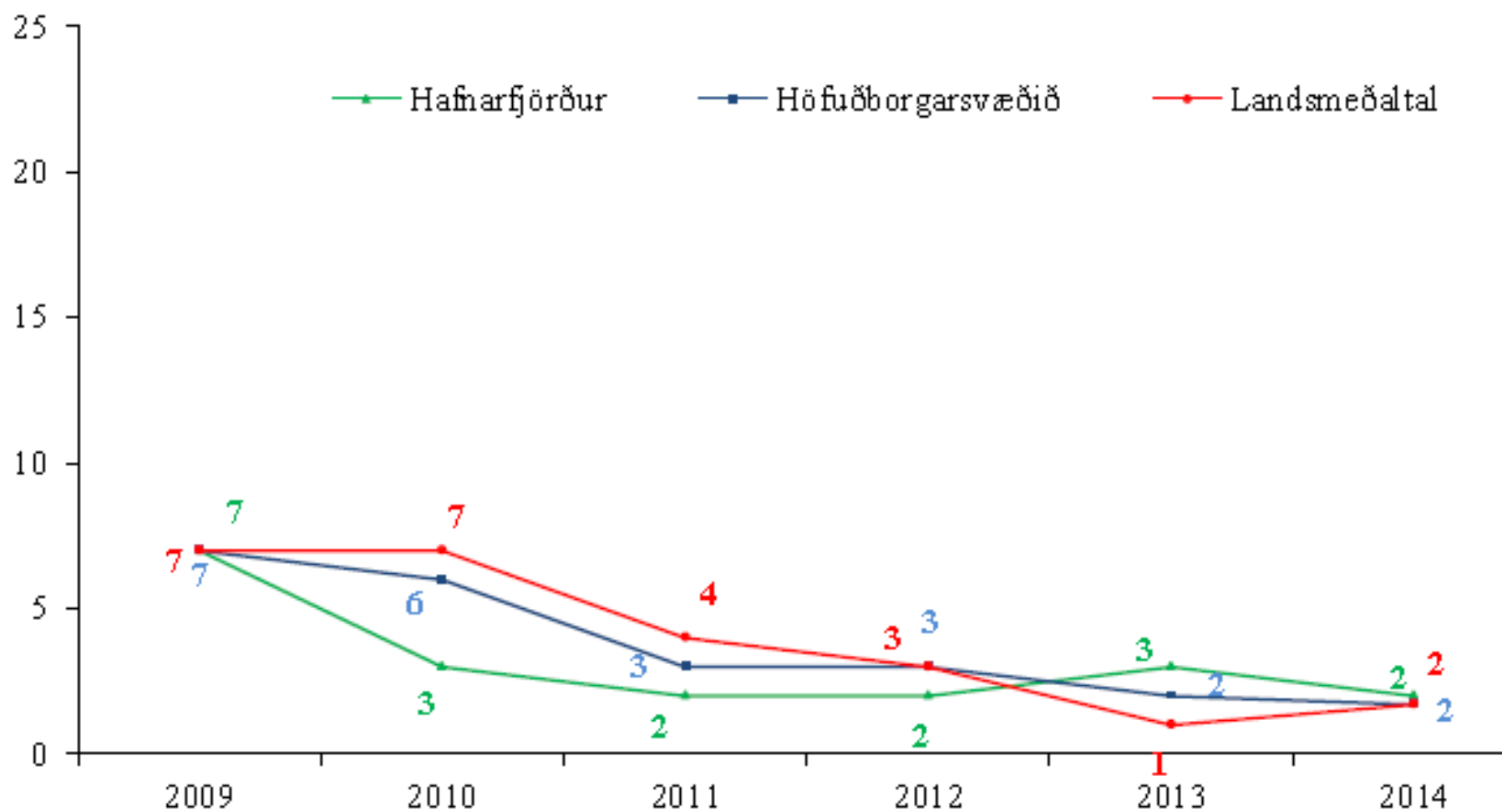




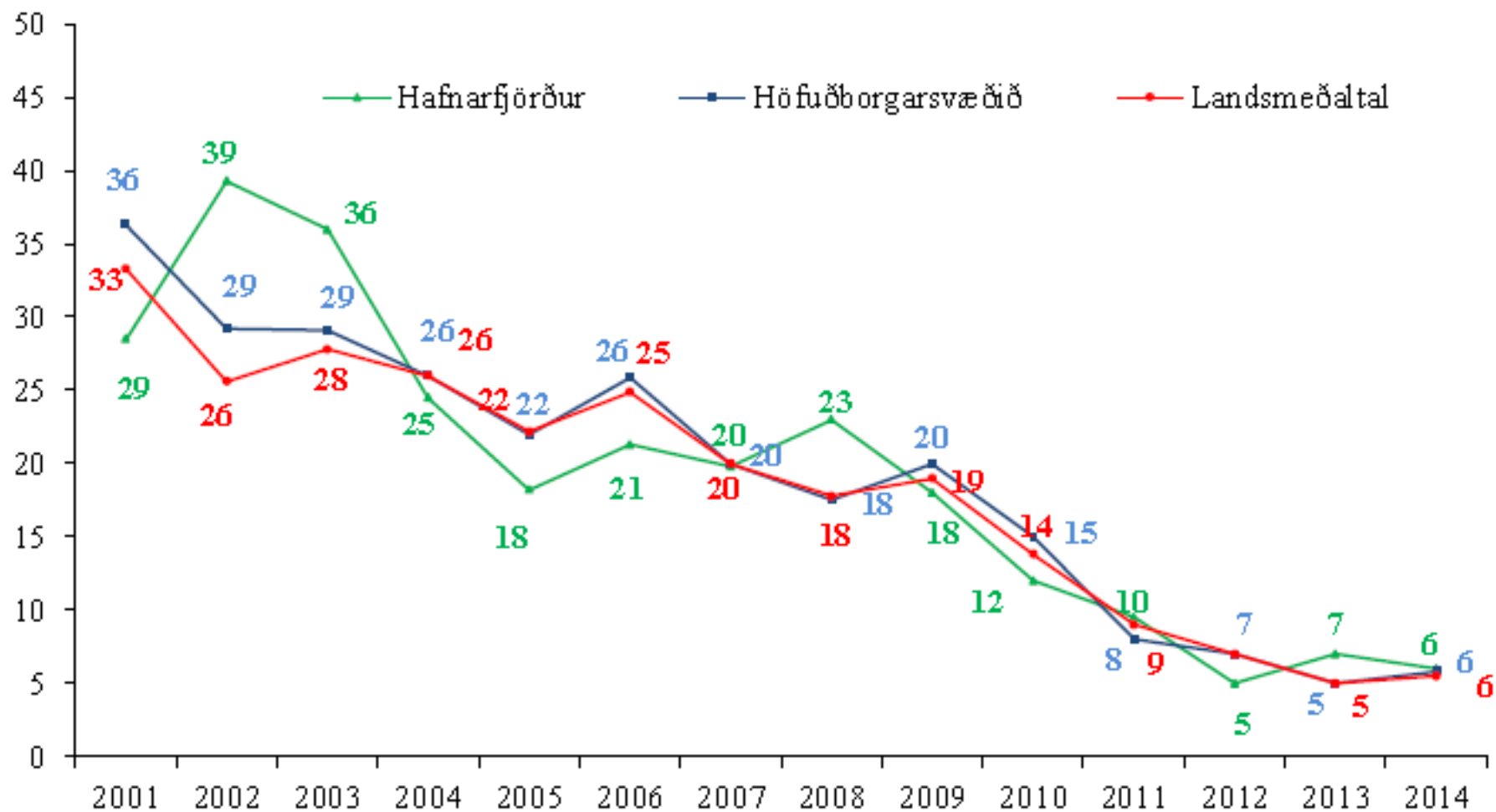
Hlutfall nemenda í 9. bekk sem reykja daglega, árin 2001 – 2014.



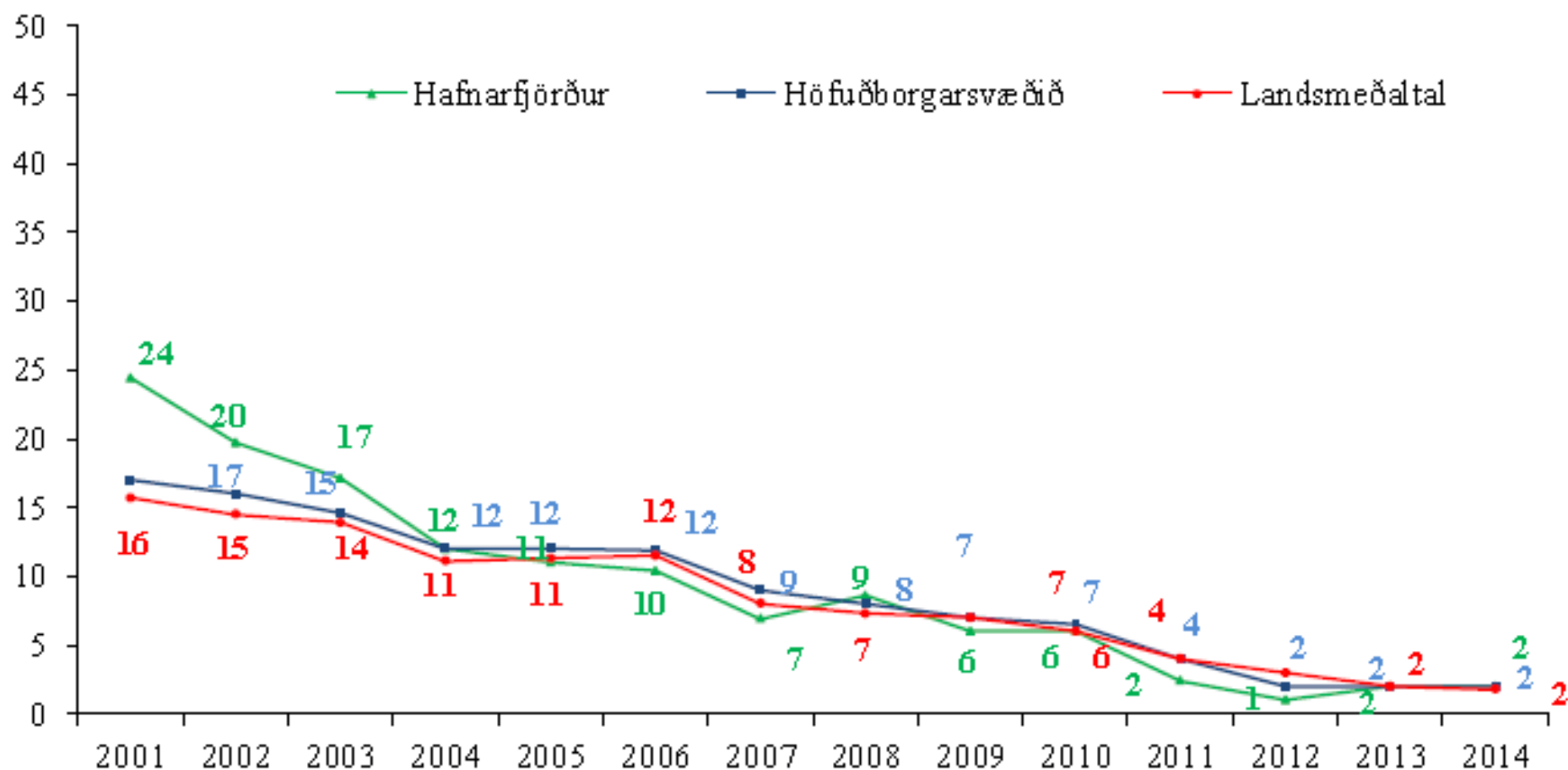
Hlutfall nemenda í 10. bekk sem hafa notað munntóbak einu sinni eða oftar síðastliðna 30 daga, 2009 – 2014.



Hlutfall nemenda í 9. bekk sem hafa notað neftóbak einu sinni eða oftar síðastliðna 30 daga, 2009 – 2014.



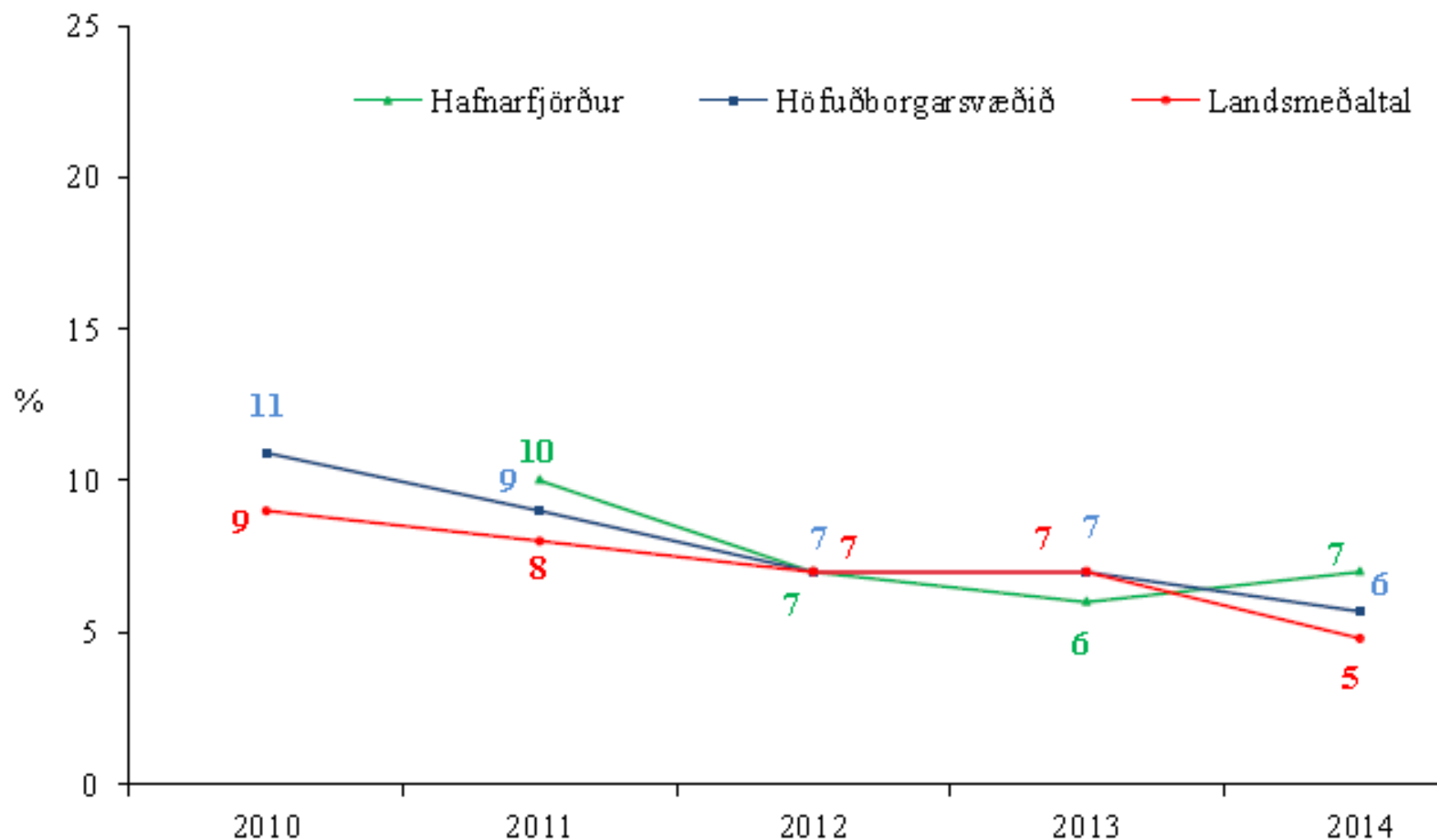
Hlutfall nemenda í 10. bekk sem hafa orðið ölvaðir einu sinni eða oftar síðastliðna 30 daga, árin 2001- 2014.



Hlutfall nemenda í 9. bekk sem hafa orðið ölvaðir einu sinni eða oftar síðastliðna 30 daga, árin 2001 – 2014.

Hlutfall nemenda í 10. bekk í Hafnarfirði árin 2014 og 2001 miðað við landsmeðaltal sem segjast stundum eða oft drukkið áfengi á eftirfarandi stöðum

Hvar drukkið áfengi?	Hafnarfjörður 2014	Hafnarfjörður 2001	Landsmeðaltal 2014
Heima hjá mér	2%	14%	2%
Heima hjá öðrum	7%	50%	7%
Í bænum	5%	35%	3%
Á skemmtistað eða pöbb	2%	6%	2%
Í félagsmiðstöð/grunnsk.	2%	4%	1%
Á framhaldsskólaballi	2%	13%	1%



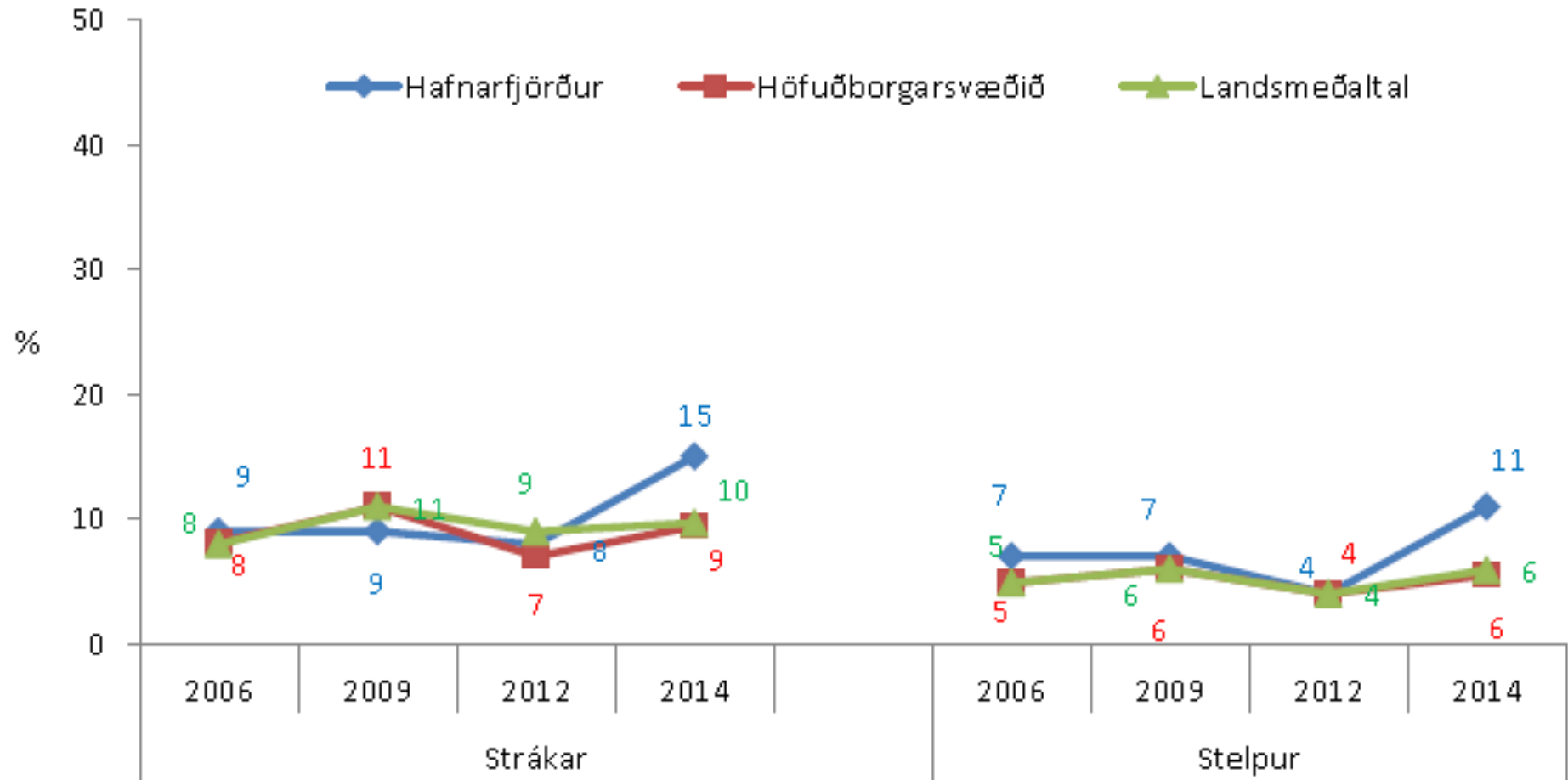
. Hlutfall nemenda í 10. bekk sem segjast hafa notað marjúana einu sinni eða oftar um ævina, árin 2010 til 2014.

Skaðsemi hass og marijúana	Hafnarfjörður (%)			Höfuðborgarsvæðið (%)		
	8.b	9.b	10.b	8.b	9.b	10.b
Það er hættulegt að nota marijúana, jafnvel bara einu sinni	88	83,6	79,1	88,7	85,1	80,5
Það er hættulegt að nota hass, jafnvel bara einu sinni	89,1	84,5	80,5	90,1	86,8	82,2

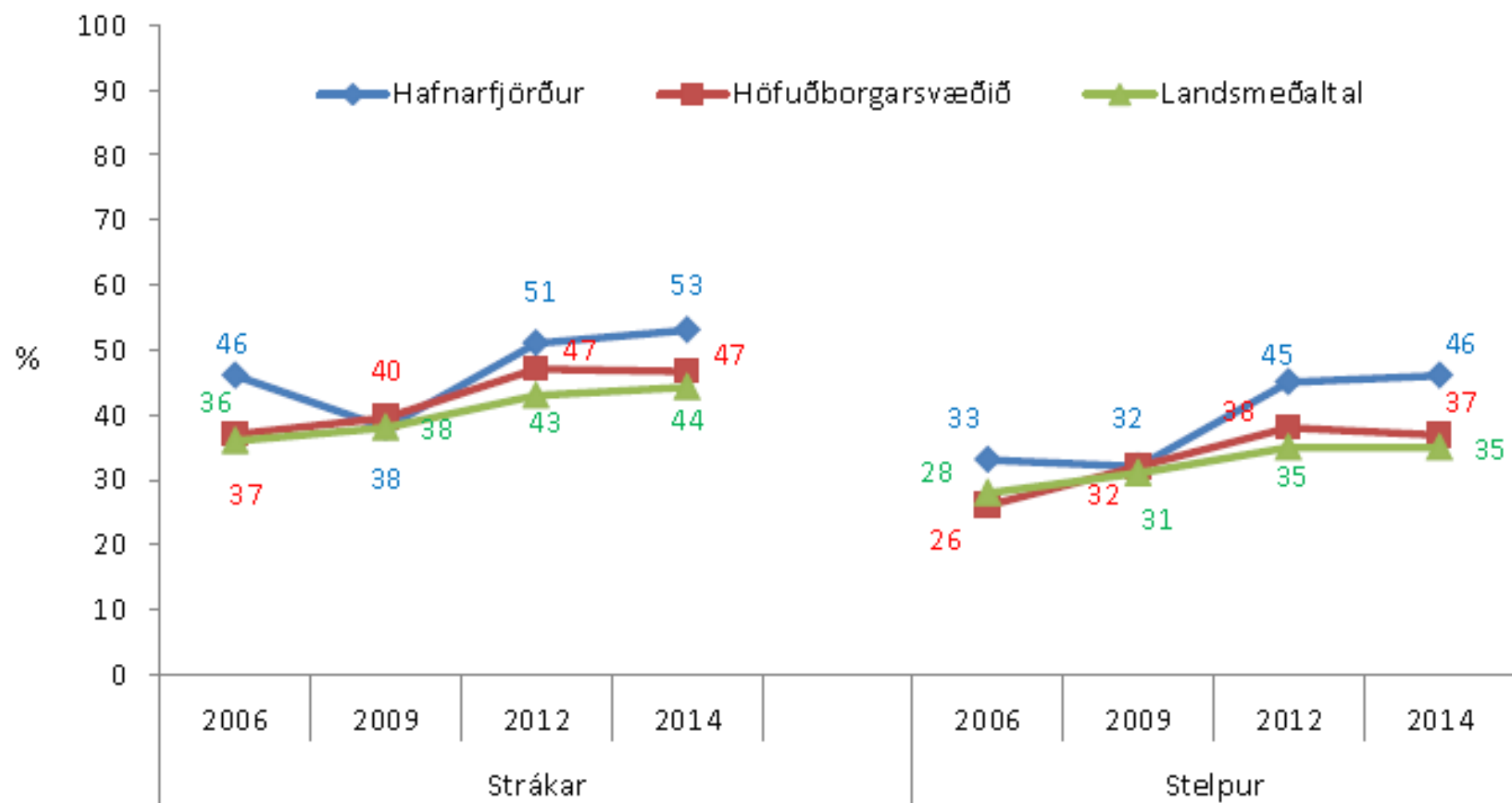
Breytingar milli 2013 og 2014

Bekkur:	Daglegar reykingar	Munntóbak 1 x sl. 30 daga	Neftóbak 1 x sl. 30 daga	Ölvun sl. 30	Hass	Marijúana
10. bekkur:	1% +	1% ÷	1% ÷	1% ÷	0%	1% +
9. bekkur:	0%	2% ÷	1% ÷	0%	0%	3% ÷
8. bekkur:	1% ÷	0%	1% +	1% +	1% ÷	0%

Mikilvægi náms



52. Hlutfall stelpna og stráka í 9. og 10. bekk sem segja það oft eða nær alltaf eiga við um þau að finnast námið tilgangslaust, árin 2006, 2009, 2012 og 2014.



3. Hlutfall stelpna og stráka í 9. og 10. bekk sem segjast stunda íþróttir (æfa eða keppa) með íþróttafélagi 4 sinnum í viku eða oftar, árin 2006, 2009, 2012 og 2014.

Hvað svo?

- Kynnt okkar fólki
- Hver skóli fær sína eigin könnun og bregst vonandi við
- Gögnin eiga að nýtast til stefnumótunar
- Er þörf á sérstökum aðgerðum?